



# SANEP

Středisko analýz  
a empirických průzkumů



ČESKÁ UNIE SPORTU

## SPORT A STÁT



## OBSAH

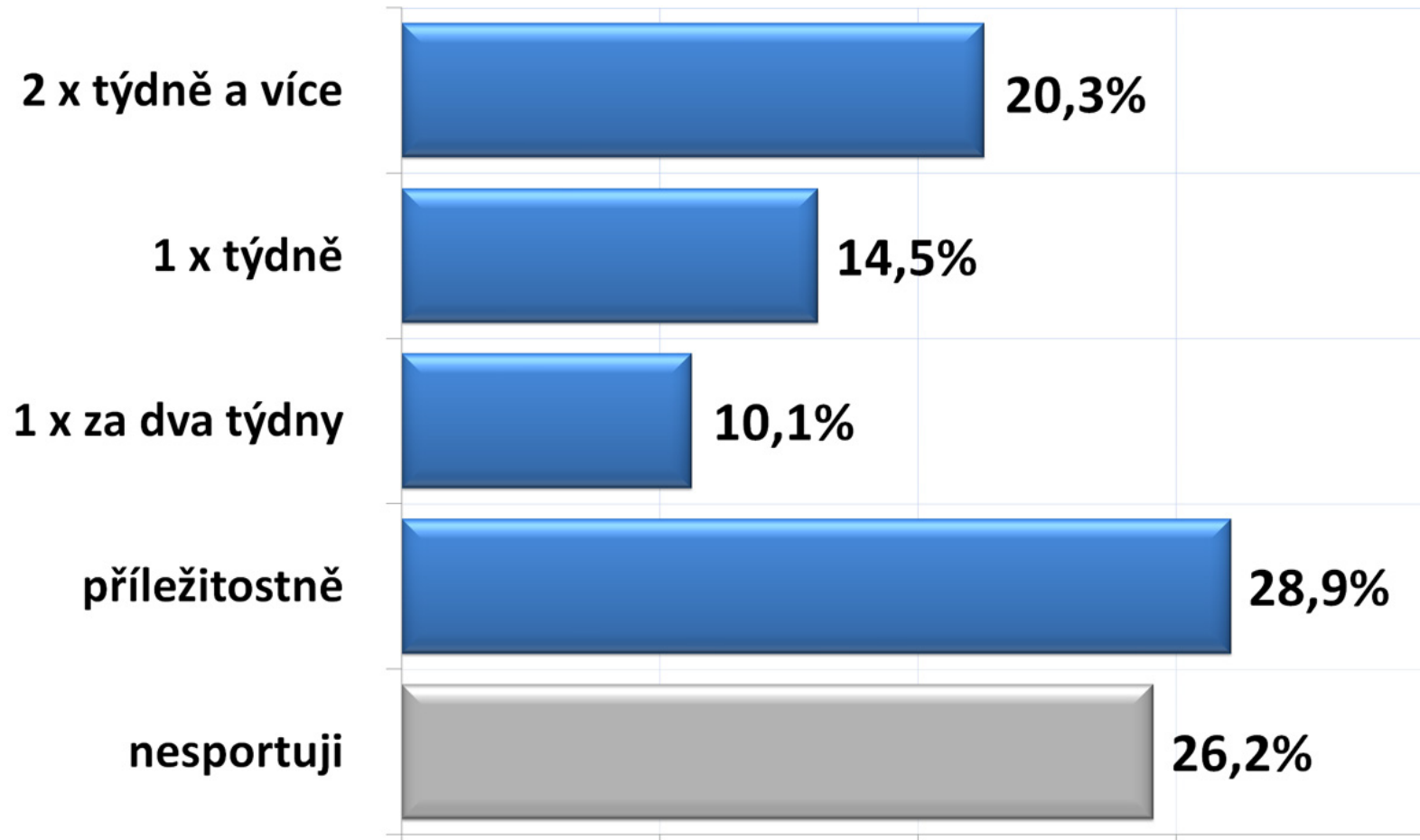
- **METODOLOGIE**
- **VÝSLEDKY PRŮZKUMU**
- **ZÁVĚR**
- **PANEL BOOK**
- **KONTAKTY**



|   |  |
|---|--|
| <b>Téma průzkumu:</b>                     | <b>Sport a stát</b>  |
| <b>Zadavatel / Realizátor:</b>            | Česká unie sportu / SANEP s.r.o.   |
| <b>Výběr respondentů:</b>                 | kvótní výběr   |
| <b>Typ otázek:</b>                        | multiplechoice   |
| <b>Počet otázek:</b>                      | 18   |
| <b>Reprezentativita:</b>                  | Ve věku 18-69 let<br><i>Reprezentativní vzorek odpovídá sociodemografickému rozložení obyvatel ČR dle údajů Českého statistického úřadu.</i> |
| <b>Velikost reprezentativního vzorku:</b> | 2010: 14,307<br>2014: 16,236   |
| <b>Průběh průzkumu:</b>                   | 2010: 5.- 20. 1.<br>2014: 2.-16.4.   |
| <b>Použitá metodika průzkumu:</b>         | internetový CAWI on/off-line průzkum   |
| <b>Použité kvóty:</b>                     | věk, pohlaví, bydliště, vzdělání   |
| <b>Statistická odchylka:</b>              | + - 2,5%   |
| <b>Kontrola vzorku:</b>                   | triangulační datová metodika   |



## 1) Jak často se věnujete sportu nebo provozujete pohybové aktivity?





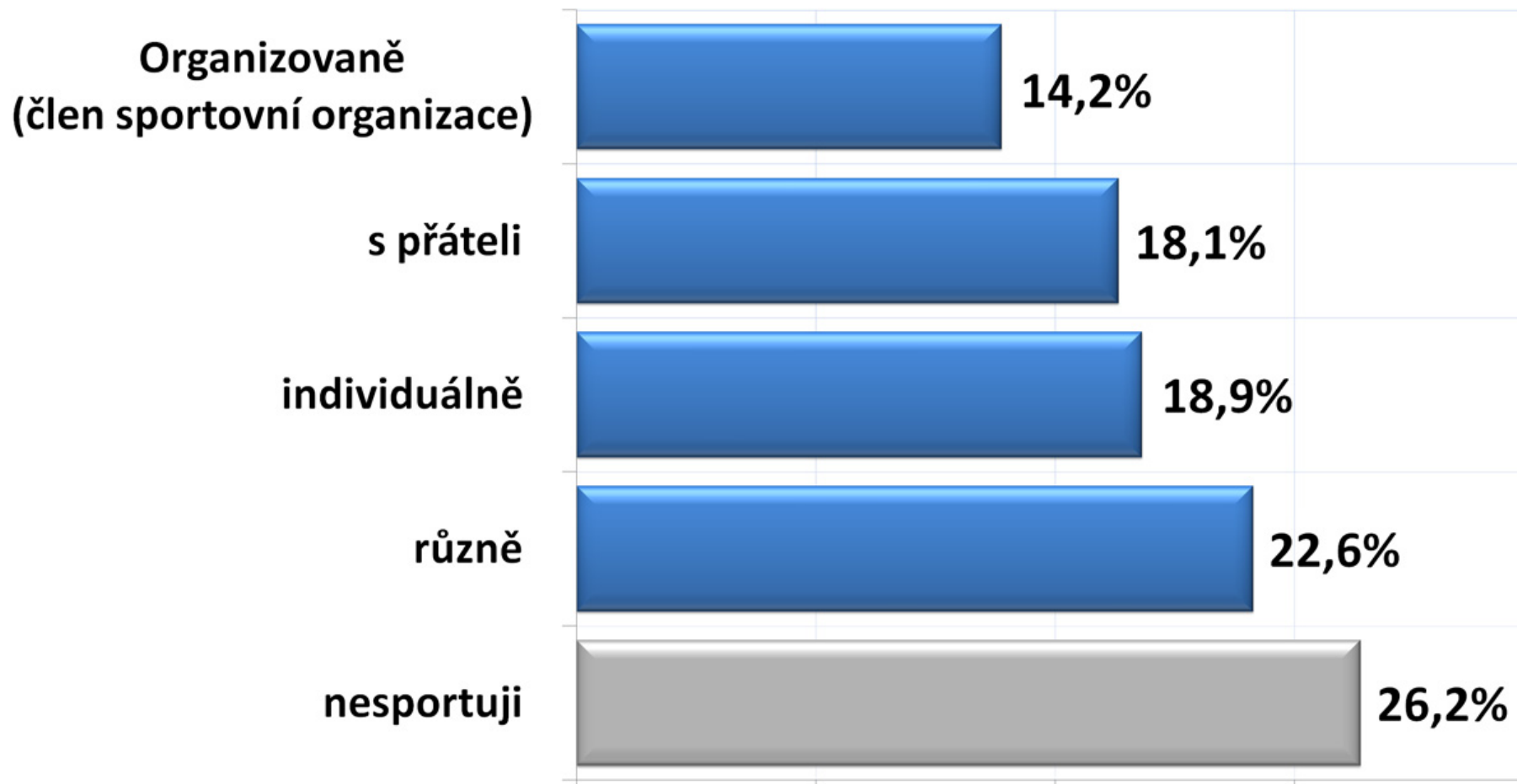
## 1) Jak často se věnujete sportu nebo provozujete pohybové aktivity?

|                         | 2010 | 2014        |
|-------------------------|------|-------------|
| <b>2 x týdně a více</b> | 21,1 | <b>20,3</b> |
| <b>1 x týdně</b>        | 14,3 | <b>14,5</b> |
| <b>1 x za dva týdny</b> | 12,6 | <b>10,1</b> |
| <b>příležitostně</b>    | 26,5 | <b>28,9</b> |
| <b>nesportují</b>       | 25,5 | <b>26,2</b> |

\* Hodnoty v tabulce jsou v %



## 2) Jakou formou se věnujete sportu a sportovním aktivitám?





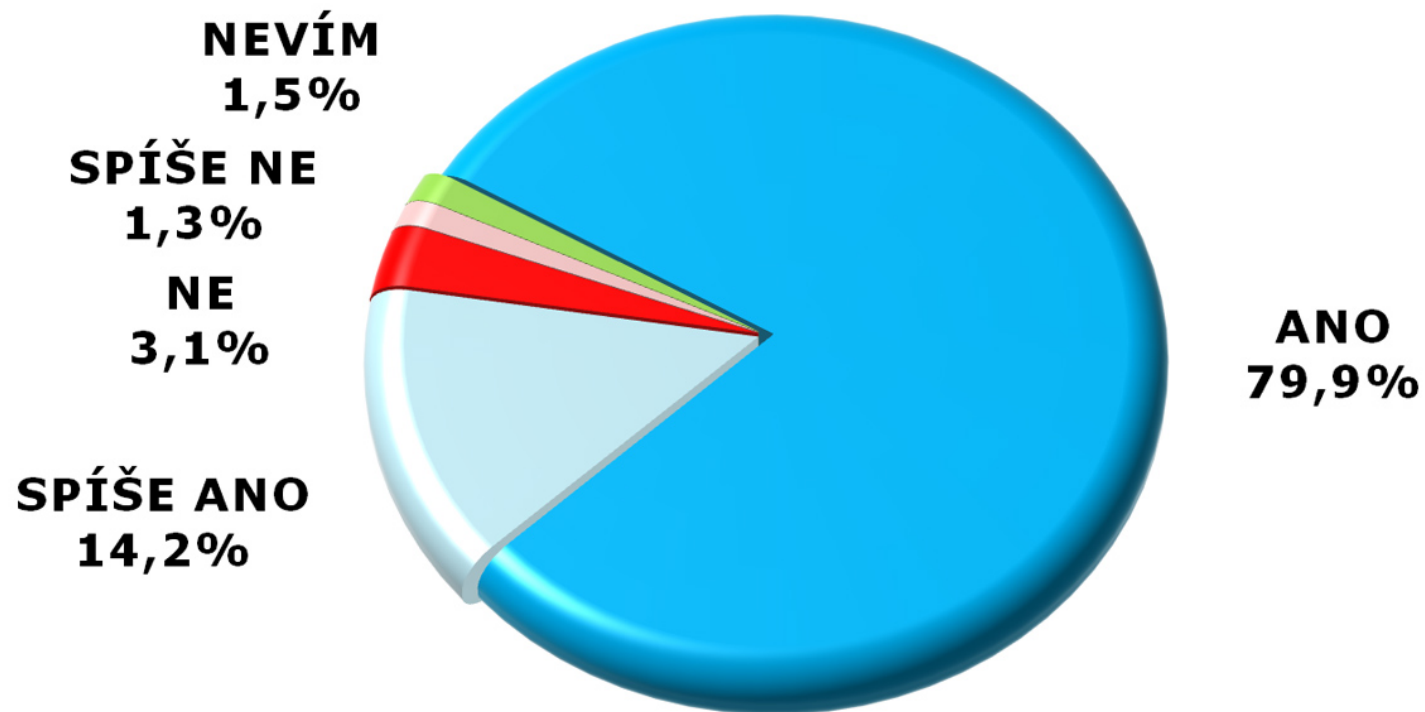
## 2) Jakou formou se věnujete sportu a sportovním aktivitám?

|   | 2010 | 2014        |
|---|------|-------------|
| <b>Organizovaně (člen sportovní organizace)</b> | 15,4 | <b>14,2</b> |
| <b>s přáteli</b>                                | 16,2 | <b>18,1</b> |
| <b>individuálně</b>                             | 19,6 | <b>18,9</b> |
| <b>různě</b>                                    | 23,3 | <b>22,6</b> |
| <b>nesportují</b>                               | 25,5 | <b>26,2</b> |

\* Hodnoty v tabulce jsou v %



## 3) Domníváte se, že je sport důležitý pro zdravý vývoj dětí a mládeže?







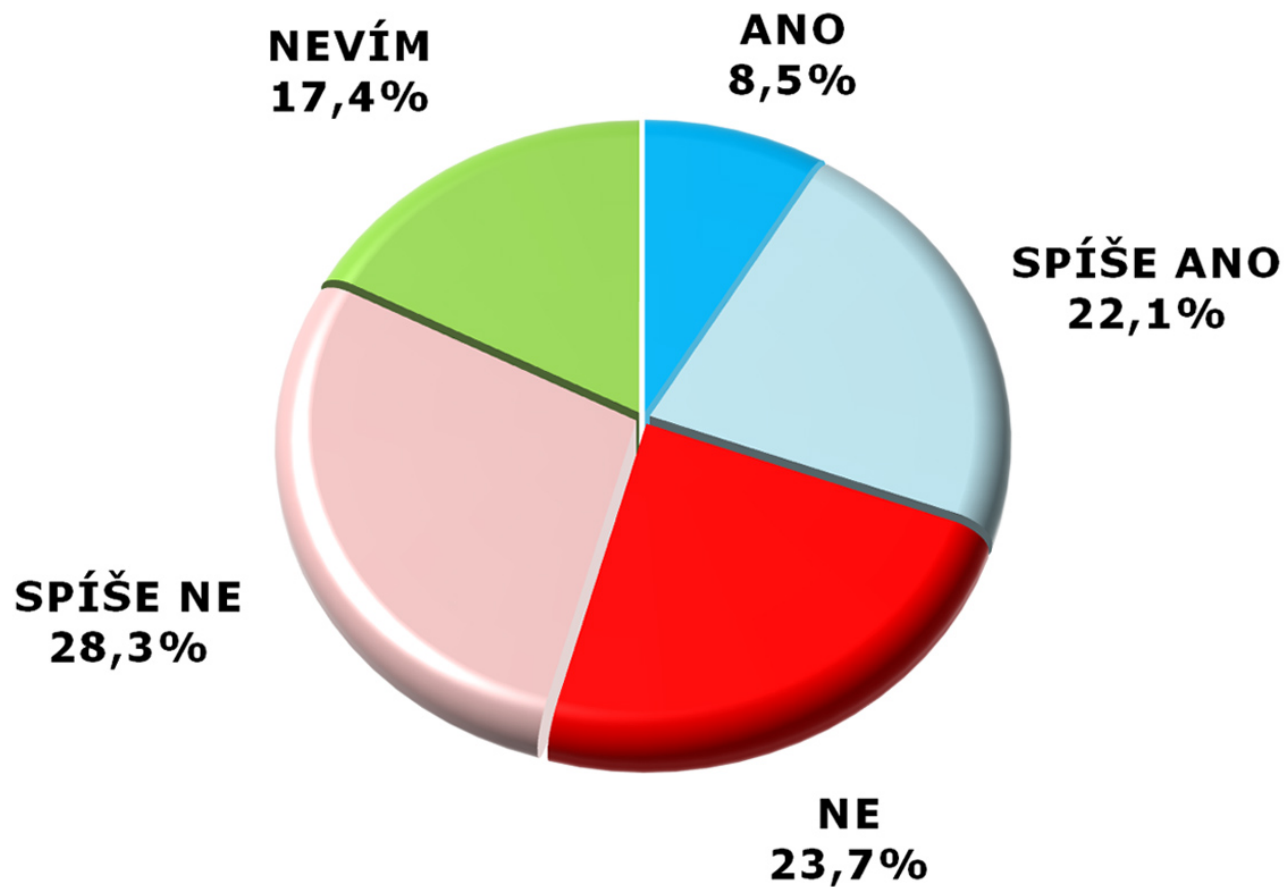
## 3) Domníváte se, že je sport důležitý pro zdravý vývoj dětí a mládeže?

|                  | 2010 | 2014        |
|------------------|------|-------------|
| <b>ANO</b>       | 81,3 | <b>79,9</b> |
| <b>SPÍŠE ANO</b> | 15,5 | <b>14,2</b> |
| <b>NE</b>        | 1    | <b>3,1</b>  |
| <b>SPÍŠE NE</b>  | 0,9  | <b>1,3</b>  |
| <b>NEVÍM</b>     | 1,3  | <b>1,5</b>  |

\* Hodnoty v tabulce jsou v %



4) Jsou podle Vašeho názoru tělesné aktivity dětí a mládeže zajišťovány na školách dostatečně kvalitně?





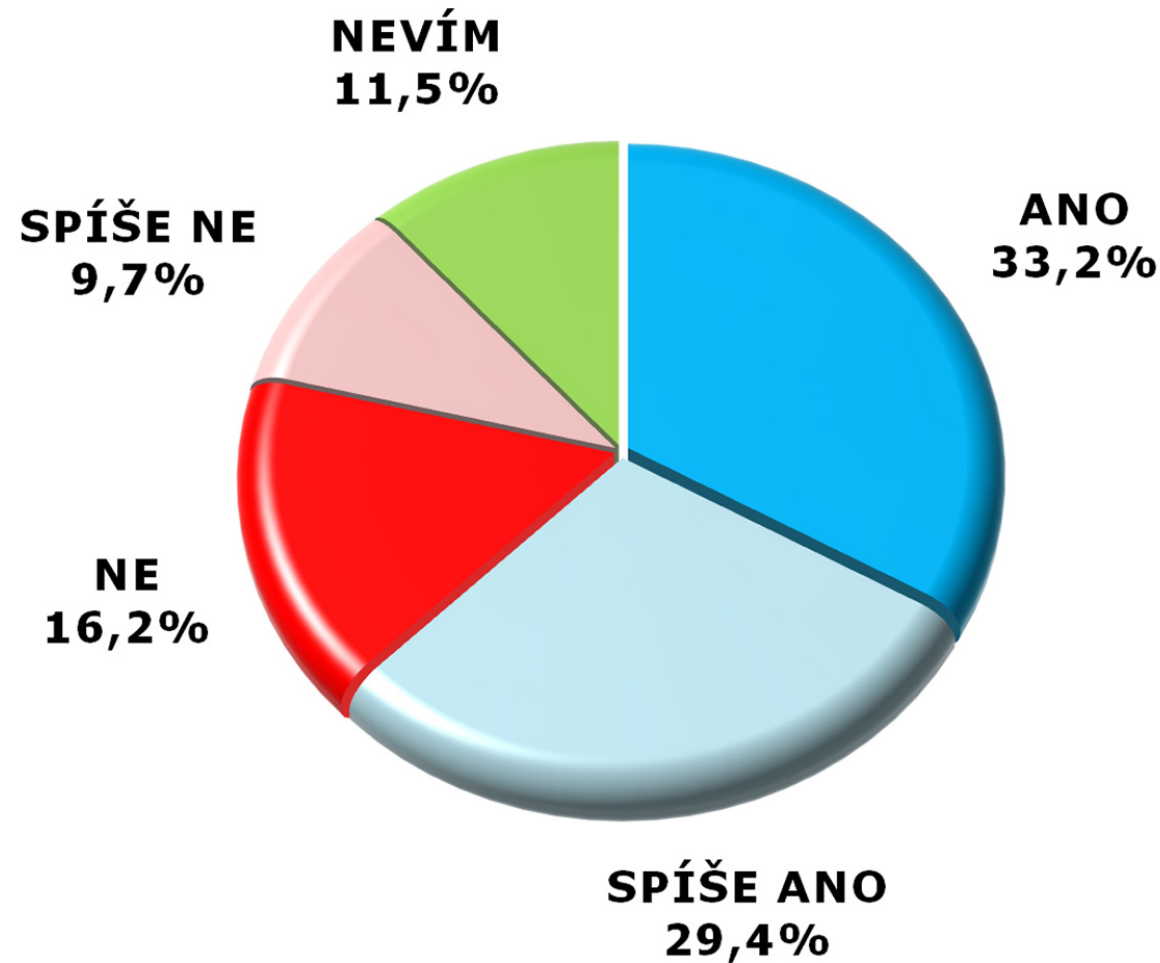
## 4) Jsou podle Vašeho názoru tělesné aktivity dětí a mládeže zajišťovány na školách dostatečně kvalitně?

|                  | 2010 | 2014        |
|------------------|------|-------------|
| <b>ANO</b>       | 3,6  | <b>8,5</b>  |
| <b>SPÍŠE ANO</b> | 26,8 | <b>22,1</b> |
| <b>NE</b>        | 26,5 | <b>23,7</b> |
| <b>SPÍŠE NE</b>  | 29,8 | <b>28,3</b> |
| <b>NEVÍM</b>     | 13,3 | <b>17,4</b> |

\* Hodnoty v tabulce jsou v %



5) Jste pro navýšení počtu hodin tělesné výchovy na základních a středních školách (nyní 2 hod. týdně)?





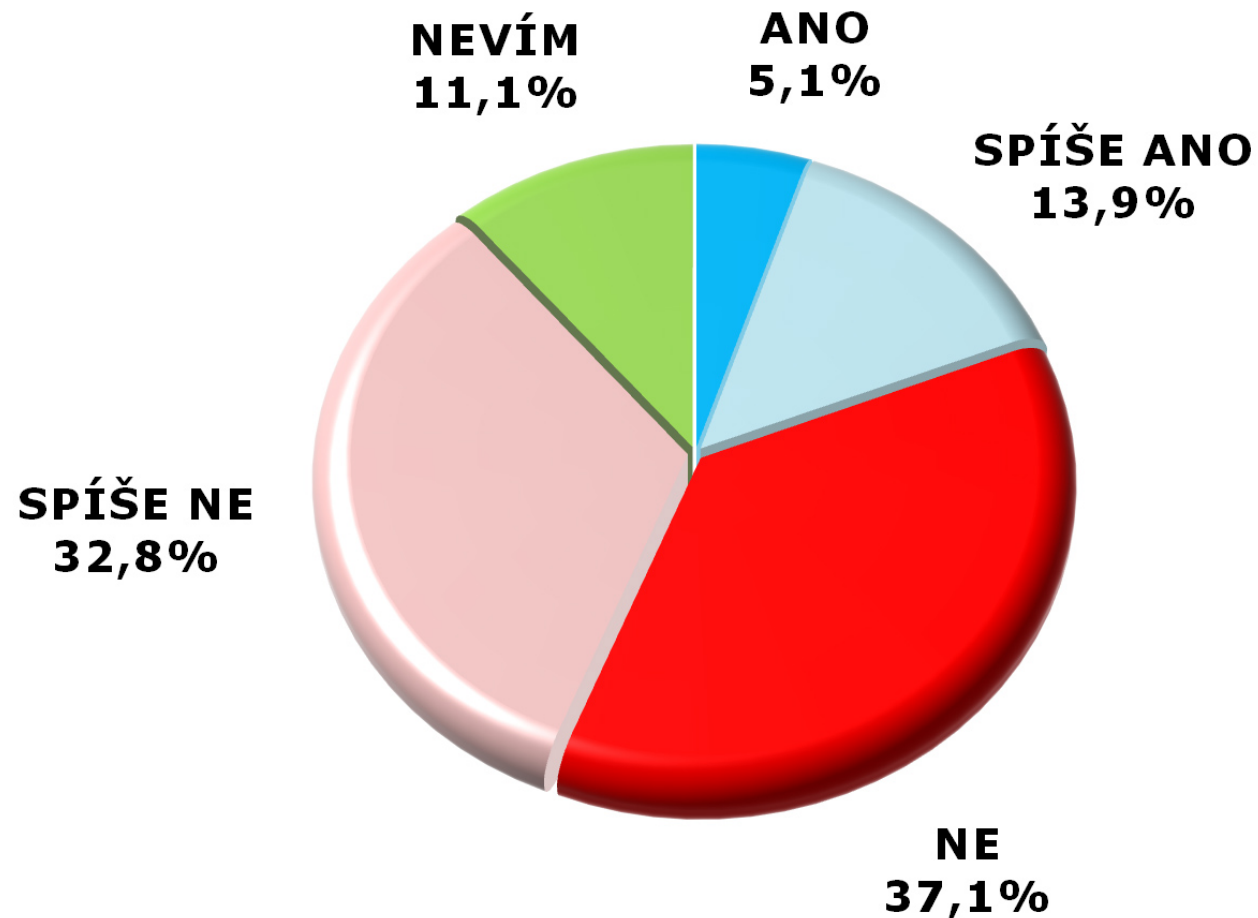
## 5) Jste pro navýšení počtu hodin tělesné výchovy na základních a středních školách (nyní 2 hod. týdně)?

|                  | 2010 | 2014        |
|------------------|------|-------------|
| <b>ANO</b>       | 36,2 | <b>33,2</b> |
| <b>SPÍŠE ANO</b> | 27,9 | <b>29,4</b> |
| <b>NE</b>        | 15,8 | <b>16,2</b> |
| <b>SPÍŠE NE</b>  | 11,7 | <b>9,7</b>  |
| <b>NEVÍM</b>     | 8,4  | <b>11,5</b> |

\* Hodnoty v tabulce jsou v %



## 6) Podporuje podle Vašeho názoru stát pohybové aktivity dětí a mládeže dostatečně?





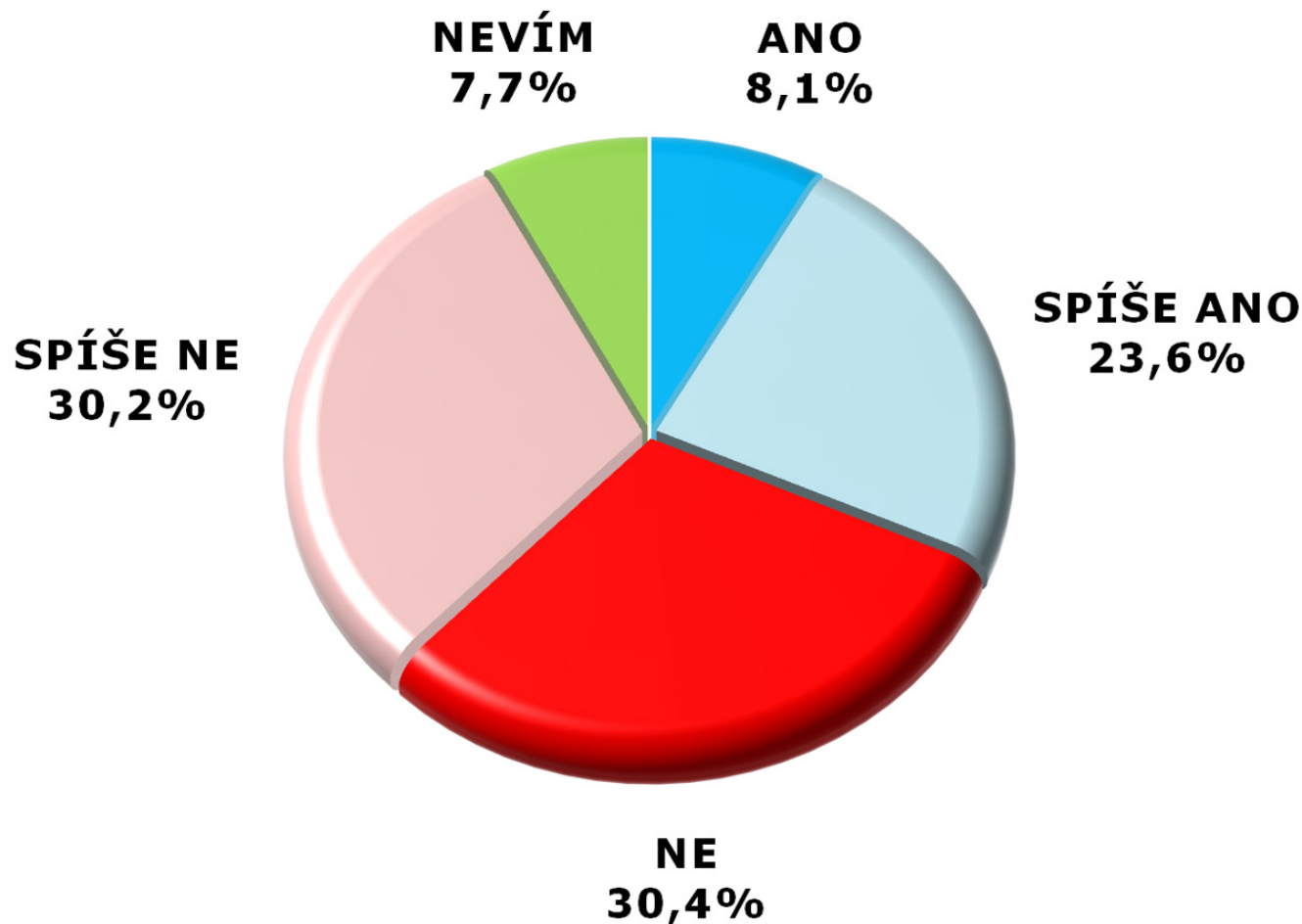
## 6) Podporuje podle Vašeho názoru stát pohybové aktivity dětí a mládeže dostatečně?

|                  | 2010 | 2014        |
|------------------|------|-------------|
| <b>ANO</b>       | 6    | <b>5,1</b>  |
| <b>SPÍŠE ANO</b> | 14,8 | <b>13,9</b> |
| <b>NE</b>        | 34,7 | <b>37,1</b> |
| <b>SPÍŠE NE</b>  | 33,2 | <b>32,8</b> |
| <b>NEVÍM</b>     | 11,3 | <b>11,1</b> |

\* Hodnoty v tabulce jsou v %



7) Je podle Vašeho názoru obecně dostatek kvalitních a veřejně přístupných sportovních zařízení pro děti a mládež?







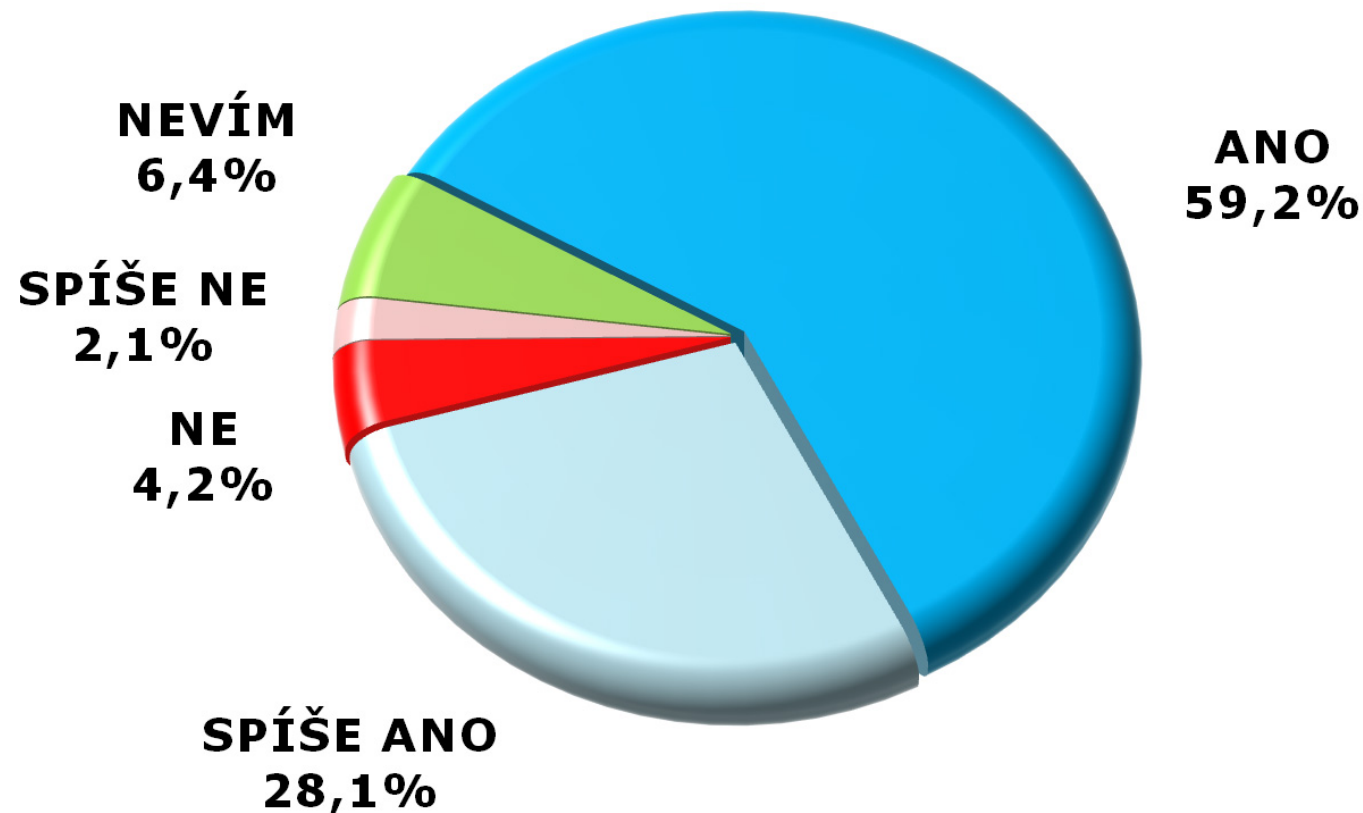
## 7) Je podle Vašeho názoru obecně dostatek kvalitních a veřejně přístupných sportovních zařízení pro děti a mládež?

|                  | 2010 | 2014        |
|------------------|------|-------------|
| <b>ANO</b>       | 8,9  | <b>8,1</b>  |
| <b>SPÍŠE ANO</b> | 24,2 | <b>23,6</b> |
| <b>NE</b>        | 29,8 | <b>30,4</b> |
| <b>SPÍŠE NE</b>  | 29,1 | <b>30,2</b> |
| <b>NEVÍM</b>     | 8    | <b>7,7</b>  |

\* Hodnoty v tabulce jsou v %



8) Domníváte se, že je sport vhodnou formou prevence proti nežádoucím sociálním jevům?





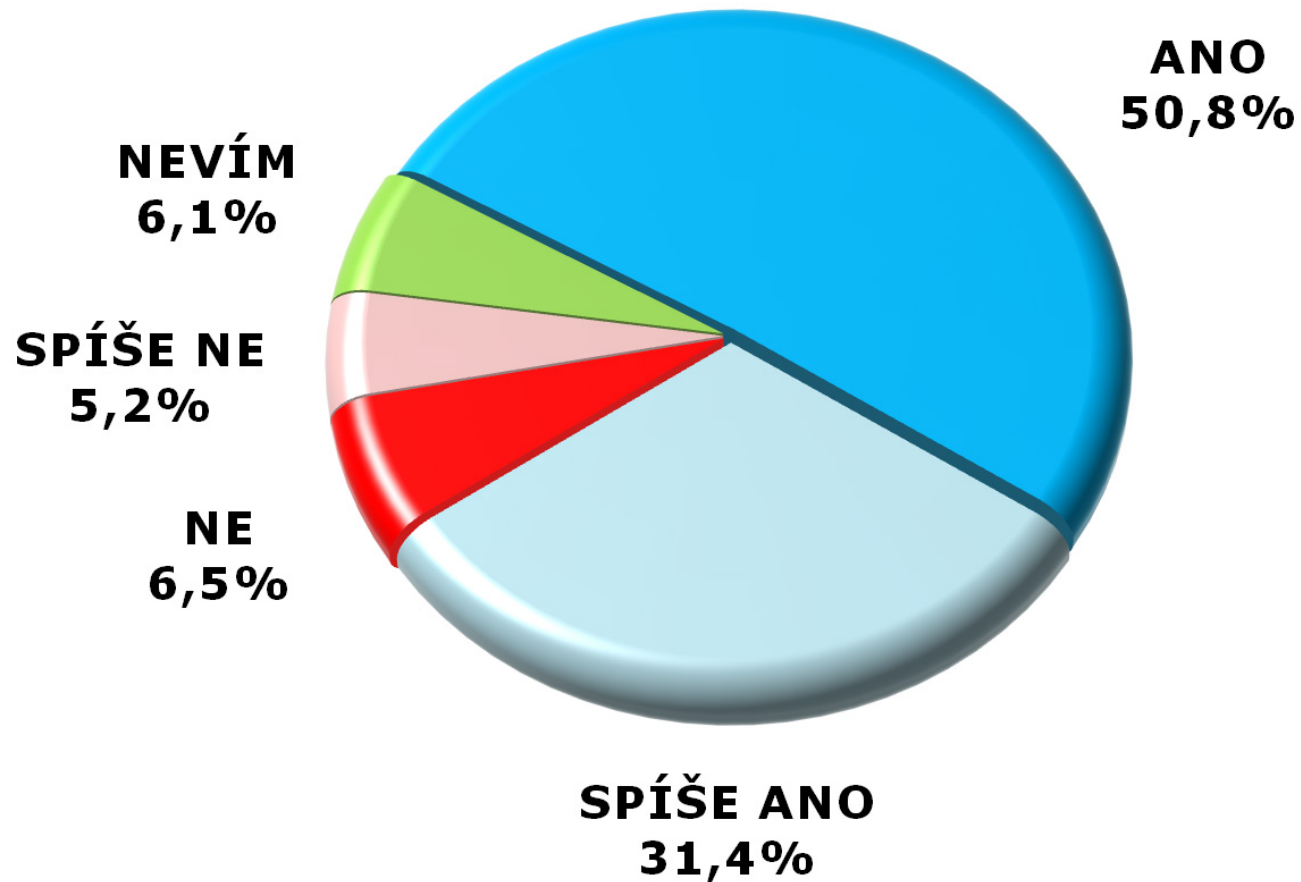
## 8) Domníváte se, že je sport vhodnou formou prevence proti nežádoucím sociálním jevům?

|                  | 2010 | 2014        |
|------------------|------|-------------|
| <b>ANO</b>       | 63,7 | <b>59,2</b> |
| <b>SPÍŠE ANO</b> | 26,2 | <b>28,1</b> |
| <b>NE</b>        | 3,9  | <b>4,2</b>  |
| <b>SPÍŠE NE</b>  | 2,8  | <b>2,1</b>  |
| <b>NEVÍM</b>     | 3,4  | <b>6,4</b>  |

\* Hodnoty v tabulce jsou v %



9) Měl by podle Vašeho názoru stát vytvořit lepší podmínky pro zajištění dostatku cvičitelů a trenérů (i dobrovolných)?





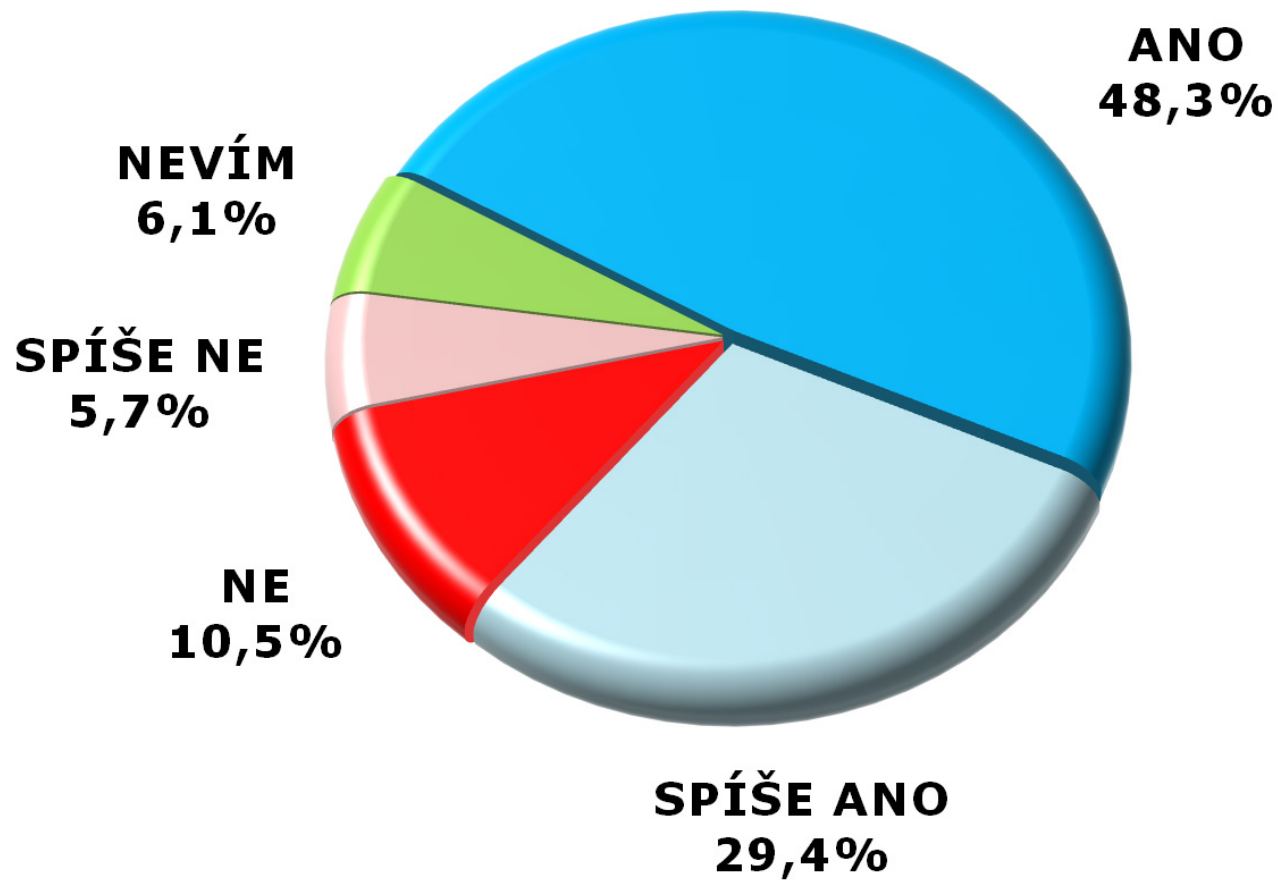
## 9) Měl by podle Vašeho názoru stát vytvořit lepší podmínky pro zajištění dostatku cvičitelů a trenérů (i dobrovolných)?

|                  | 2010 | 2014        |
|------------------|------|-------------|
| <b>ANO</b>       | 49,1 | <b>50,8</b> |
| <b>SPÍŠE ANO</b> | 30,5 | <b>31,4</b> |
| <b>NE</b>        | 5,9  | <b>6,5</b>  |
| <b>SPÍŠE NE</b>  | 4,4  | <b>5,2</b>  |
| <b>NEVÍM</b>     | 10,1 | <b>6,1</b>  |

\* Hodnoty v tabulce jsou v %



10) Domníváte se, že sport může sloužit jako vhodný prostředek k propagaci státu?





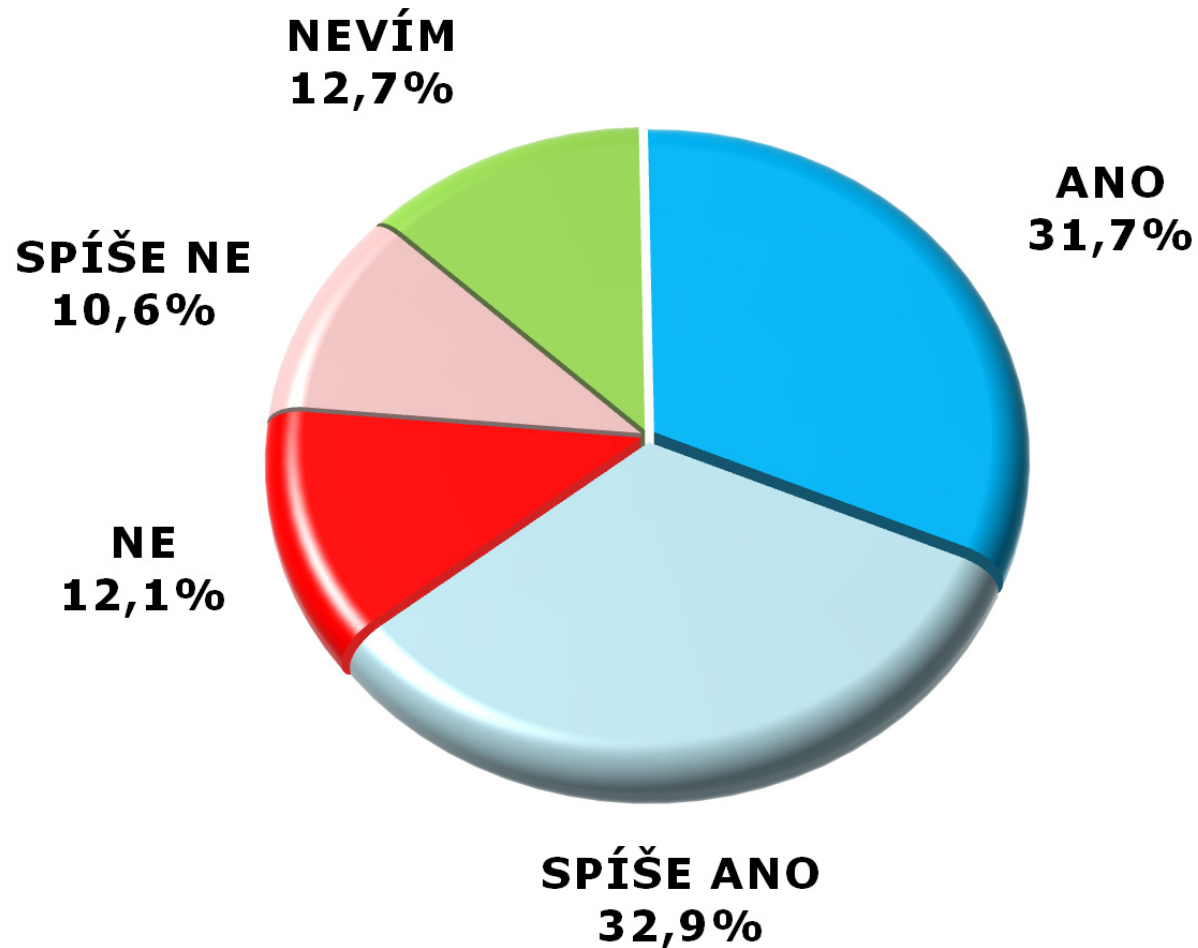
## 10) Domníváte se, že sport může sloužit jako vhodný prostředek k propagaci státu?

|                  | 2010 | 2014        |
|------------------|------|-------------|
| <b>ANO</b>       | 51,1 | <b>48,3</b> |
| <b>SPÍŠE ANO</b> | 28,7 | <b>29,4</b> |
| <b>NE</b>        | 8,3  | <b>10,5</b> |
| <b>SPÍŠE NE</b>  | 6,3  | <b>5,7</b>  |
| <b>NEVÍM</b>     | 5,6  | <b>6,1</b>  |

\* Hodnoty v tabulce jsou v %



## 11) Považujete státní finanční prostředky vynaložené na financování sportovní reprezentace za rozumnou investici na propagaci ČR?







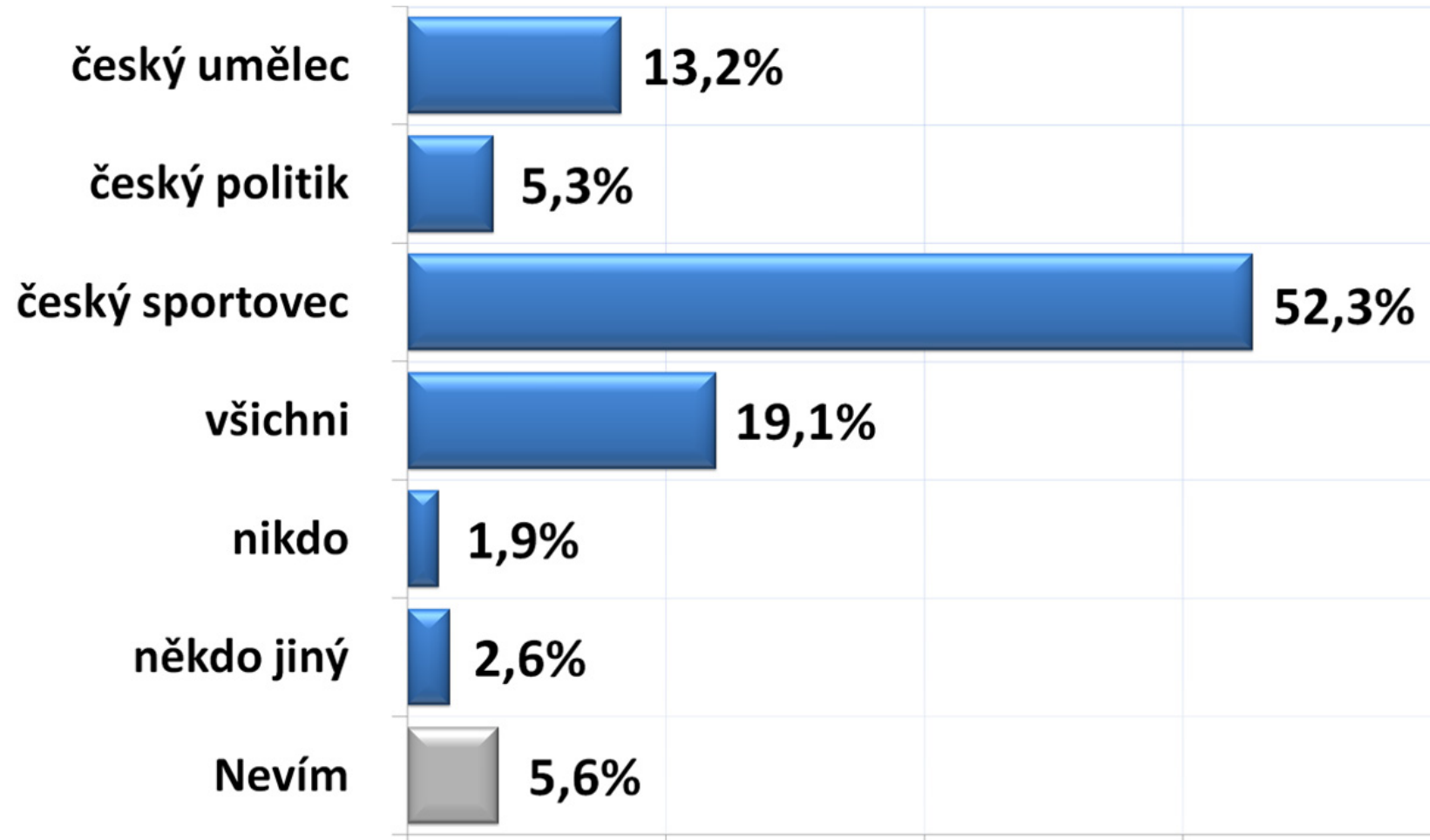
## 11) Považujete státní finanční prostředky vynaložené na financování sportovní reprezentace za rozumnou investici na propagaci ČR?

|                  | 2010 | 2014        |
|------------------|------|-------------|
| <b>ANO</b>       | 33,5 | <b>31,7</b> |
| <b>SPÍŠE ANO</b> | 33,7 | <b>32,9</b> |
| <b>NE</b>        | 10,8 | <b>12,1</b> |
| <b>SPÍŠE NE</b>  | 12,7 | <b>10,6</b> |
| <b>NEVÍM</b>     | 9,3  | <b>12,7</b> |

\* Hodnoty v tabulce jsou v %



## 12) Která významná osobnost z uvedených možností podle Vašeho názoru v zahraničí vytváří nejvýraznější povědomí o ČR?





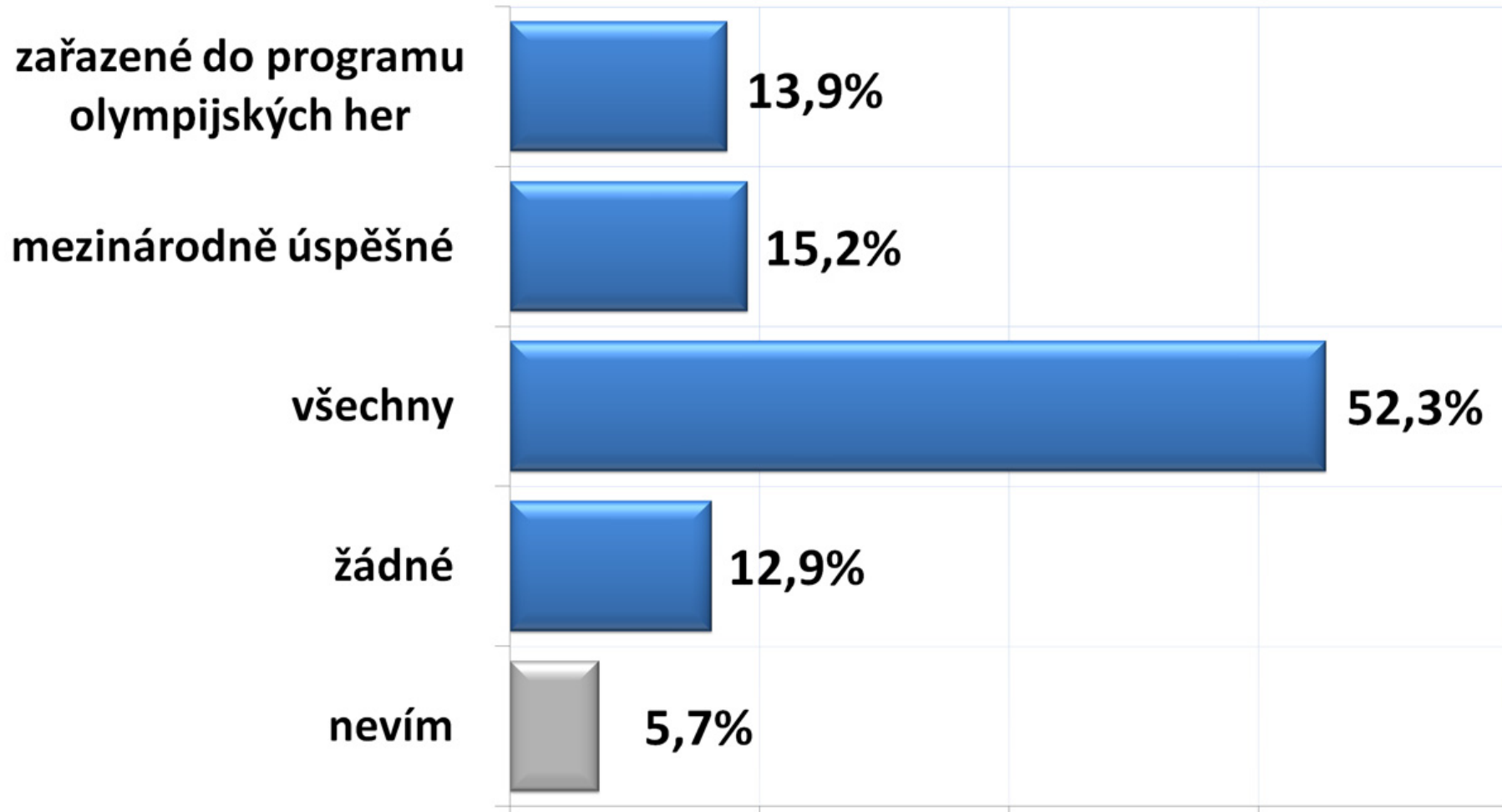
## 12) Která významná osobnost z uvedených možností podle Vašeho názoru v zahraničí vytváří nejvýraznější povědomí o ČR?

|                 | 2010 | 2014 |
|-----------------|------|------|
| český umělec    | 10,8 | 13,2 |
| český politik   | 9,2  | 5,3  |
| český sportovec | 46   | 52,3 |
| všichni         | 22,6 | 19,1 |
| nikdo           | 2,6  | 1,9  |
| někdo jiný      | 3,3  | 2,6  |
| Nevím           | 5,5  | 5,6  |

\* Hodnoty v tabulce jsou v %



## 13) Které z uvedených kategorií sportu by měl podle Vašeho názoru stát přednostně finančně a organizačně podporovat?





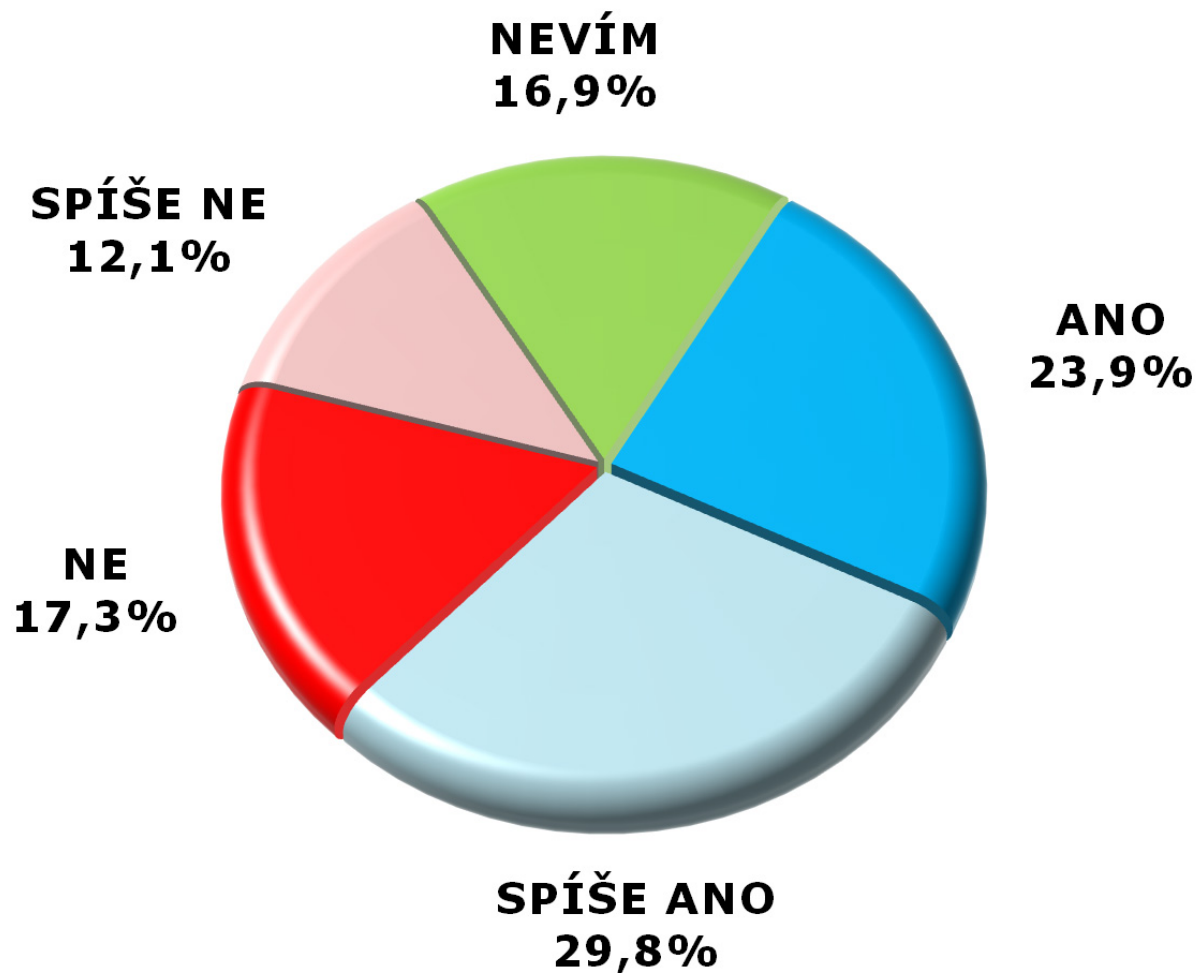
## 13) Které z uvedených kategorií sportu by měl podle Vašeho názoru stát přednostně finančně a organizačně podporovat?

|                                       | 2010 | 2014        |
|---------------------------------------|------|-------------|
| zařazené do programu olympijských her | 14,2 | <b>13,9</b> |
| mezinárodně úspěšné                   | 13,5 | <b>15,2</b> |
| všechny                               | 49,5 | <b>52,3</b> |
| žádné                                 | 13,4 | <b>12,9</b> |
| nevím                                 | 9,4  | <b>5,7</b>  |

\* Hodnoty v tabulce jsou v %



14) Měla by být podle Vašeho názoru sportovní reprezentace financovaná státem zajišťována centrálně?





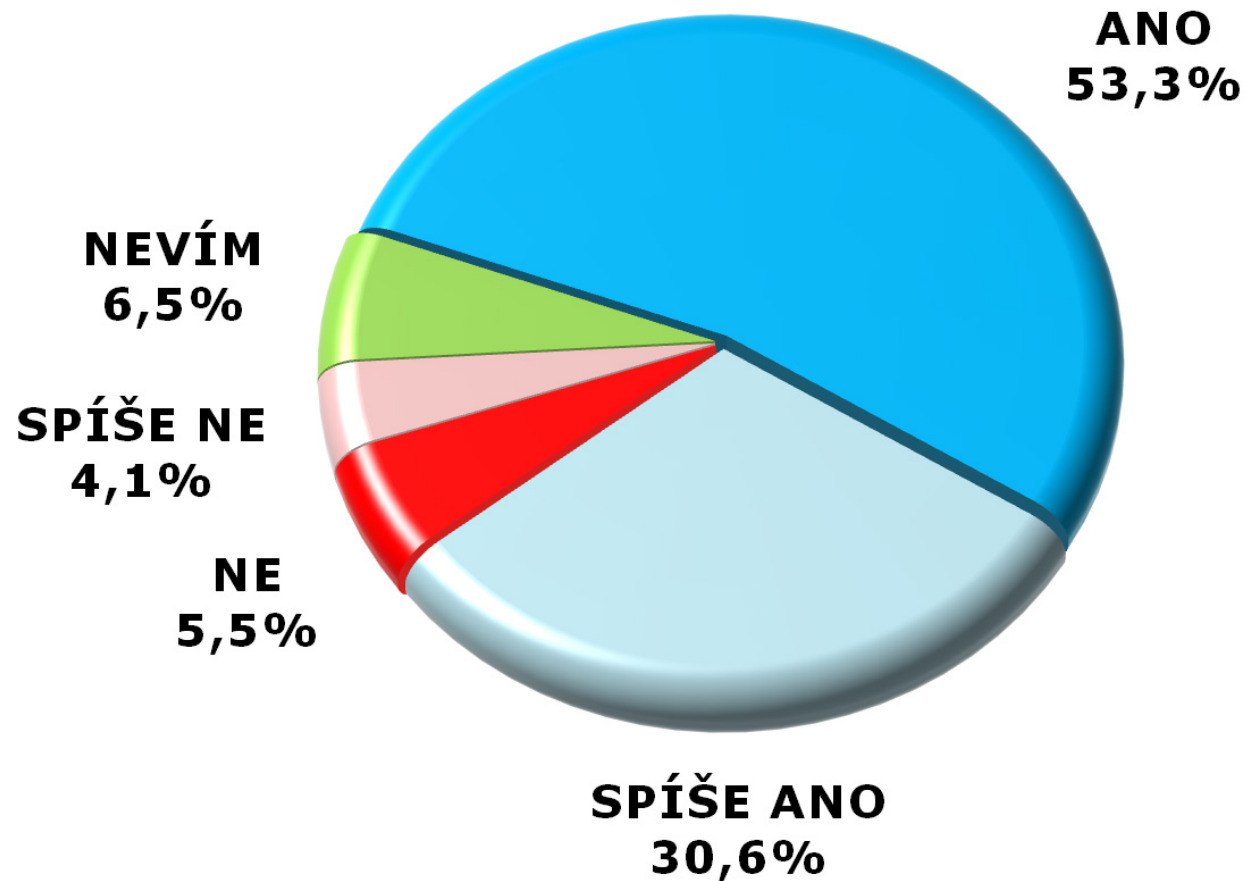
## 14) Měla by být podle Vašeho názoru sportovní reprezentace financovaná státem zajišťována centrálně?

|                  | 2010 | 2014        |
|------------------|------|-------------|
| <b>ANO</b>       | 20,8 | <b>23,9</b> |
| <b>SPÍŠE ANO</b> | 30,4 | <b>29,8</b> |
| <b>NE</b>        | 16,3 | <b>17,3</b> |
| <b>SPÍŠE NE</b>  | 11,3 | <b>12,1</b> |
| <b>NEVÍM</b>     | 21,2 | <b>16,9</b> |

\* Hodnoty v tabulce jsou v %



15) Měly by být podle Vašeho názoru finanční prostředky pro sport transparentně vyčleněny ve státním rozpočtu?







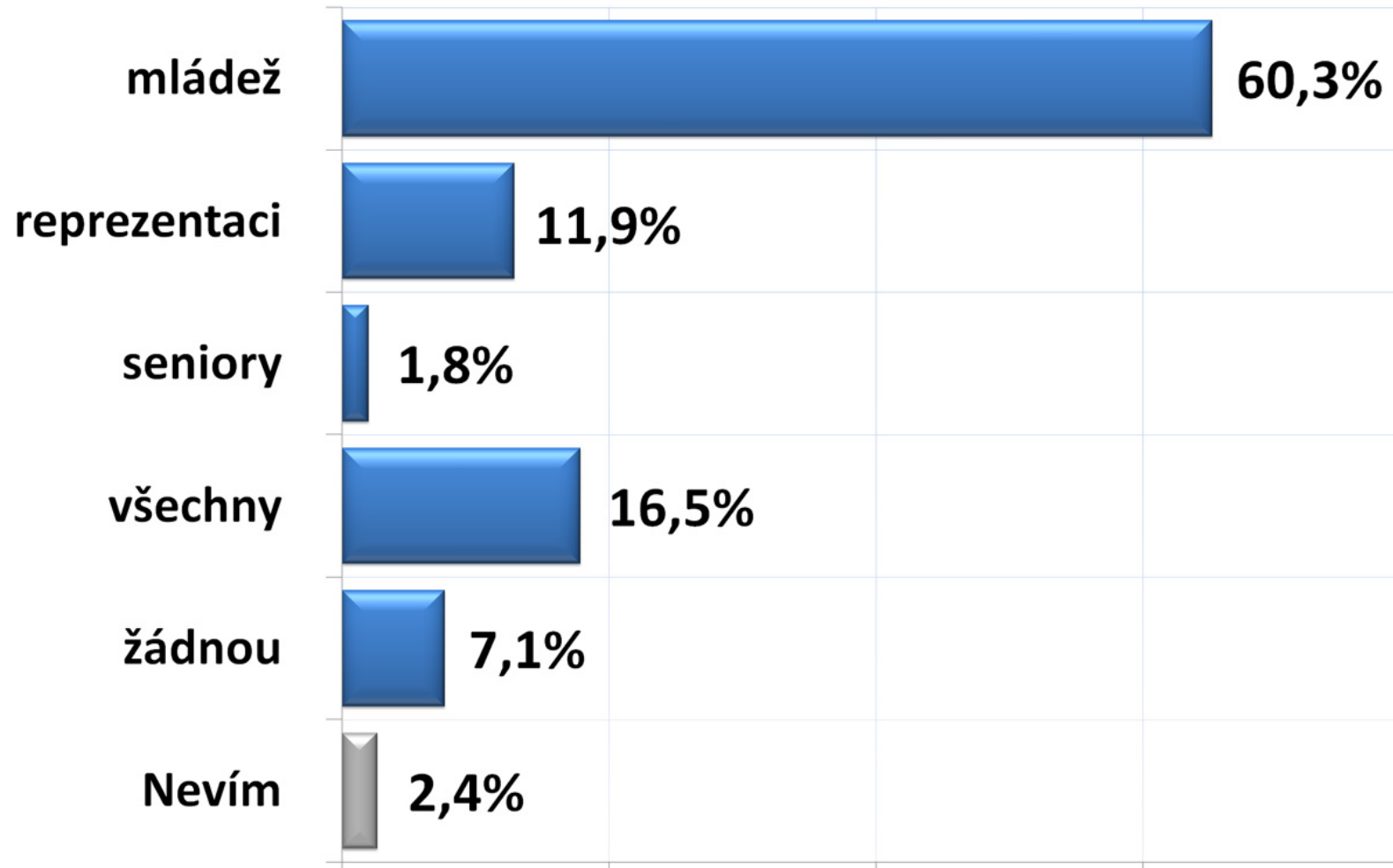
## 15) Měly by být podle Vašeho názoru finanční prostředky pro sport transparentně vyčleněny ve státním rozpočtu?

|                  | 2010 | 2014        |
|------------------|------|-------------|
| <b>ANO</b>       | 51,8 | <b>53,3</b> |
| <b>SPÍŠE ANO</b> | 28,8 | <b>30,6</b> |
| <b>NE</b>        | 6,8  | <b>5,5</b>  |
| <b>SPÍŠE NE</b>  | 3,7  | <b>4,1</b>  |
| <b>NEVÍM</b>     | 8,9  | <b>6,5</b>  |

\* Hodnoty v tabulce jsou v %



16) Kterou z uvedených oblastí by měl podle Vašeho názoru stát v rámci finanční priority upřednostnit?





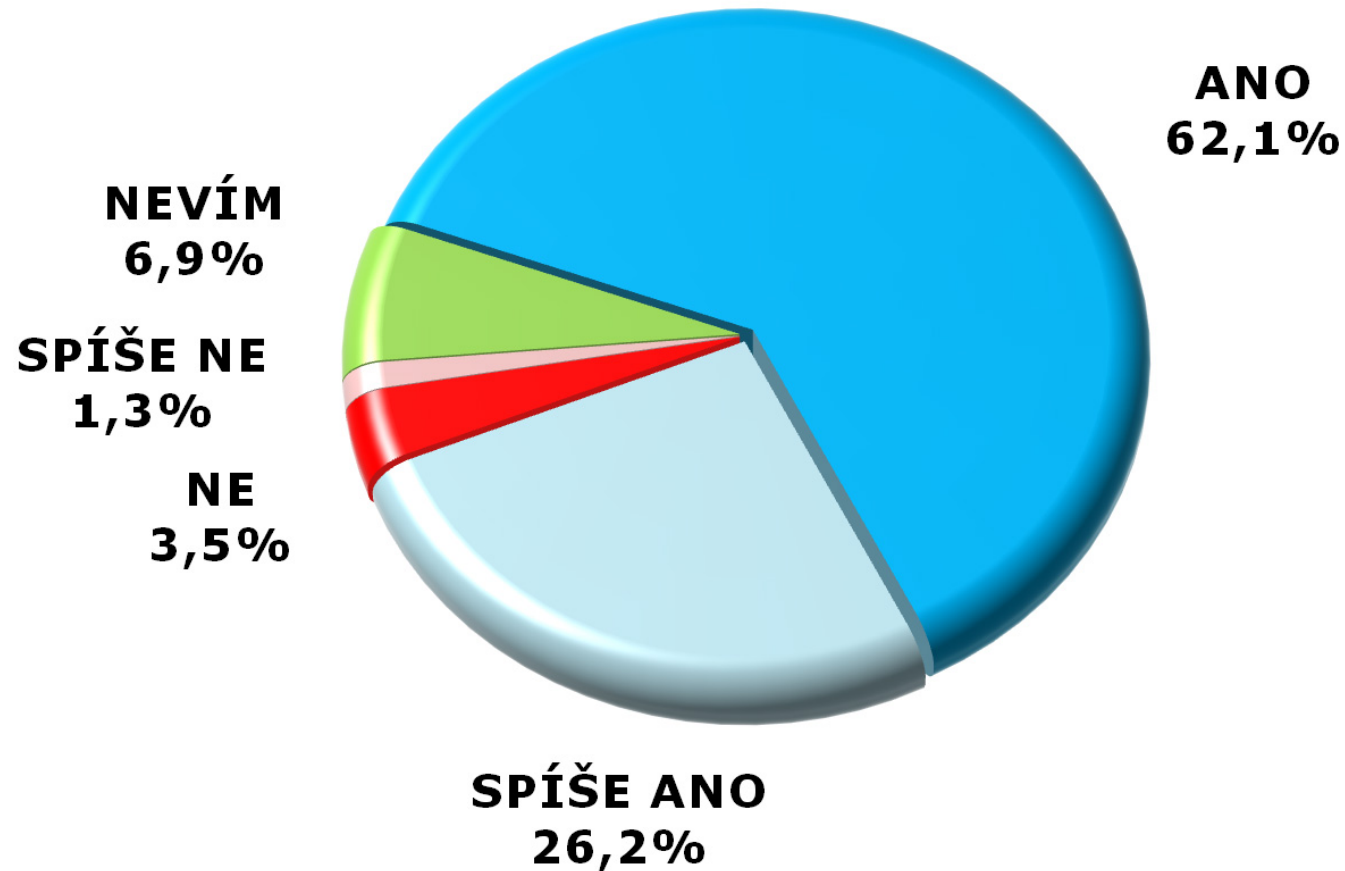
## 16) Kterou z uvedených oblastí by měl podle Vašeho názoru stát v rámci finanční priority upřednostnit?

|                     | 2010 | 2014 |
|---------------------|------|------|
| <b>mládež</b>       | 58   | 60,3 |
| <b>reprezentaci</b> | 5    | 11,9 |
| <b>seniory</b>      | 1,6  | 1,8  |
| <b>všechny</b>      | 25,2 | 16,5 |
| <b>žádnou</b>       | 6,6  | 7,1  |
| <b>nevím</b>        | 3,6  | 2,4  |

\* Hodnoty v tabulce jsou v %



17) Měly by podle Vašeho názoru města, obce a kraje pečovat o provoz a údržbu místních sportovních zařízení?





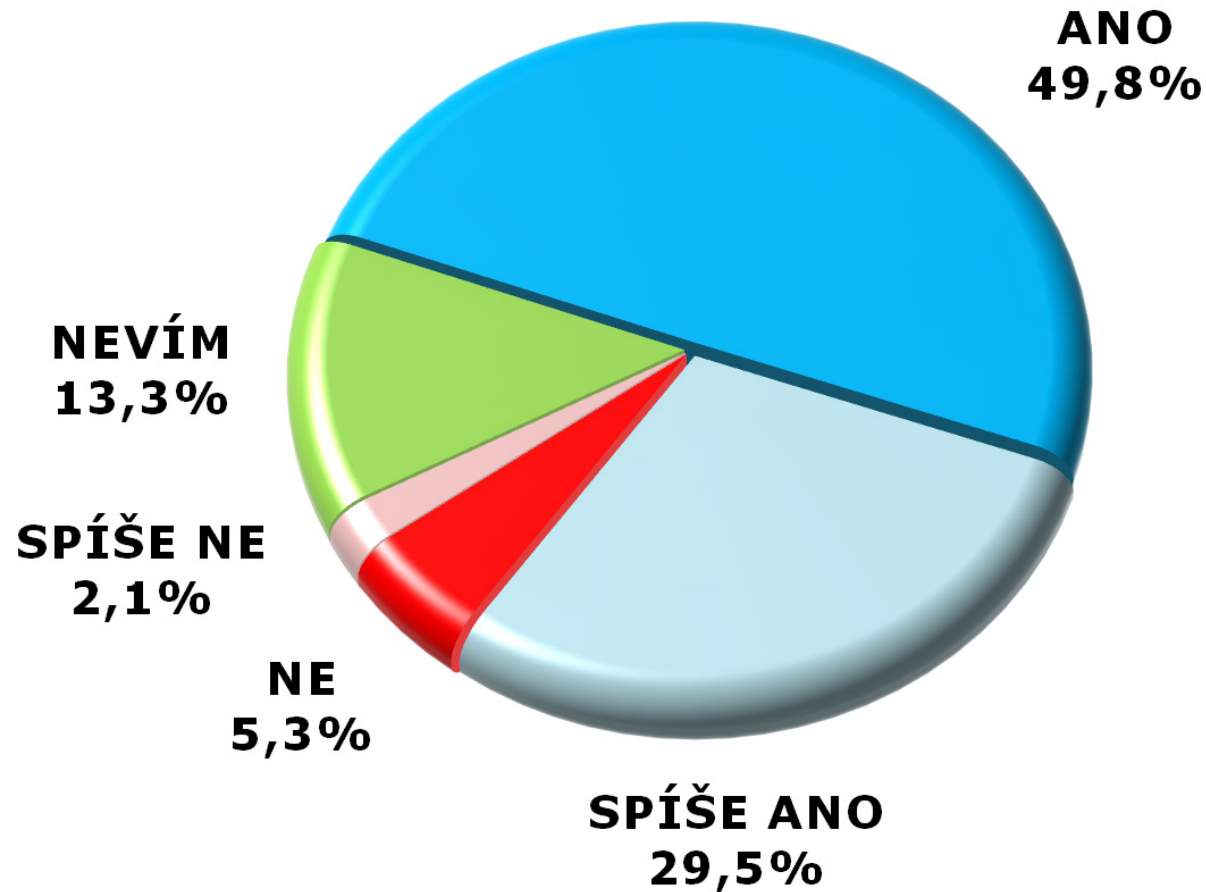
## 17) Měly by podle Vašeho názoru města, obce a kraje pečovat o provoz a údržbu místních sportovních zařízení?

|                  | 2010 | 2014        |
|------------------|------|-------------|
| <b>ANO</b>       | 65,8 | <b>62,1</b> |
| <b>SPÍŠE ANO</b> | 27,5 | <b>26,2</b> |
| <b>NE</b>        | 1,8  | <b>3,5</b>  |
| <b>SPÍŠE NE</b>  | 1,5  | <b>1,3</b>  |
| <b>NEVÍM</b>     | 3,4  | <b>6,9</b>  |

\* Hodnoty v tabulce jsou v %



18) Měl by podle Vašeho názoru být přijatý zákon, který by legislativně zřetelně definoval podmínky a pravidla státní podpory sportu a sportovnímu prostředí?





**18) Měl by podle Vašeho názoru být přijatý zákon, který by legislativně zřetelně definoval podmínky a pravidla státní podpory sportu a sportovnímu prostředí?**

|                  | 2010 | 2014        |
|------------------|------|-------------|
| <b>ANO</b>       | 48,7 | <b>49,8</b> |
| <b>SPÍŠE ANO</b> | 30,8 | <b>29,5</b> |
| <b>NE</b>        | 6,3  | <b>5,3</b>  |
| <b>SPÍŠE NE</b>  | 3,5  | <b>2,1</b>  |
| <b>NEVÍM</b>     | 10,7 | <b>13,3</b> |

\* Hodnoty v tabulce jsou v %



# Czech Republic

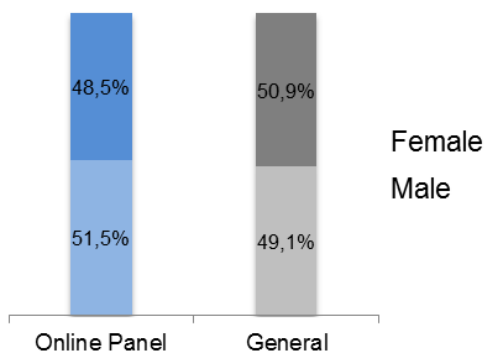
**220,672** SANEP Panel  
+Acces Panel

General Population 10,562,214  
Survey Language Czech

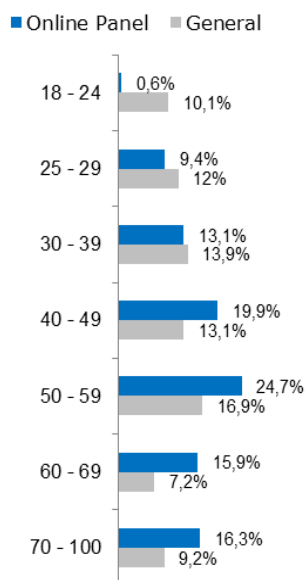


## Panel Book

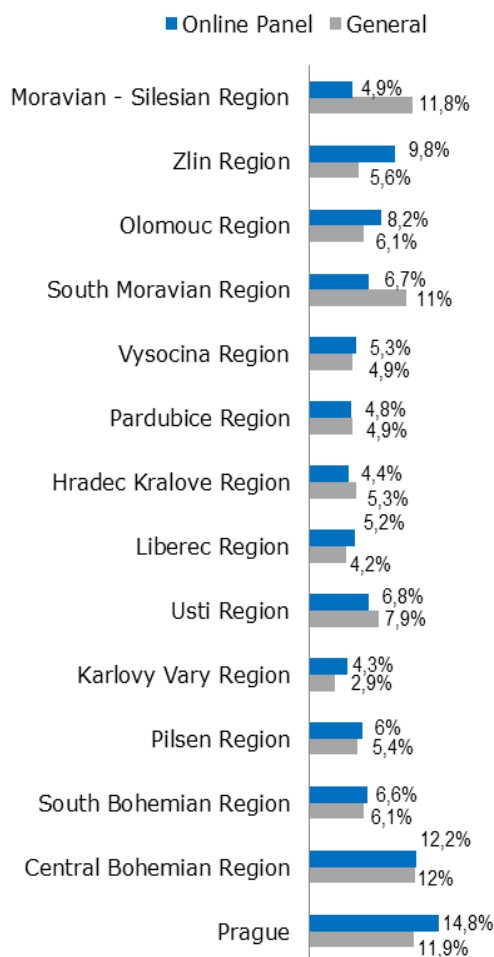
Gender



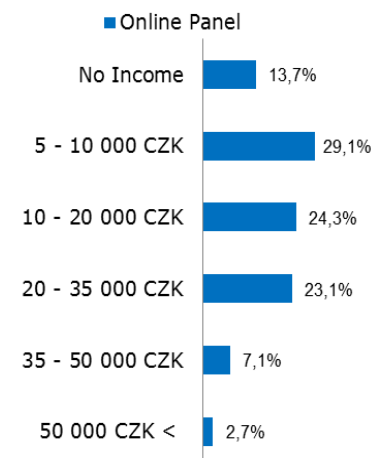
Age



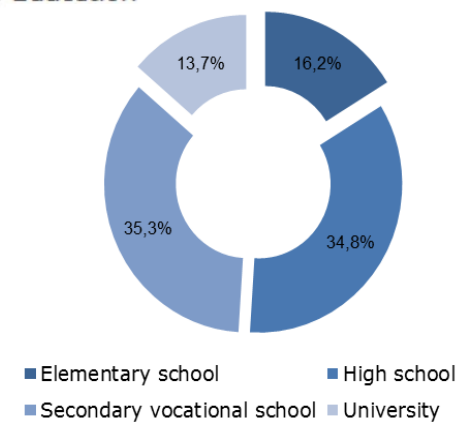
Residential Area



Household Income (CZK/ Monthly)



Education





# Kontakty SANEP



## **SANEP s.r.o.**

Cimburkova 258/21  
Praha 3, Žižkov  
PSČ 130 00

IČO: 28489667  
DIČ: CZ28489667

## *Sekretariát:*

*Tel: + 420 222 231 560*

*Fax: + 420 222 780 409*

*Email: [info@sanep.cz](mailto:info@sanep.cz)*

## **Oldřich Zajíc**

***jednatel a ředitel společnosti***

***[zajic@sanep.cz](mailto:zajic@sanep.cz)***

***Tel.: + 420 602 538 278***

*Průzkum zpracoval analytický tým společnosti SANEP a Oldřich Zajíc*

---

